


CARACTÉRISTIQUES TECHNIQUES

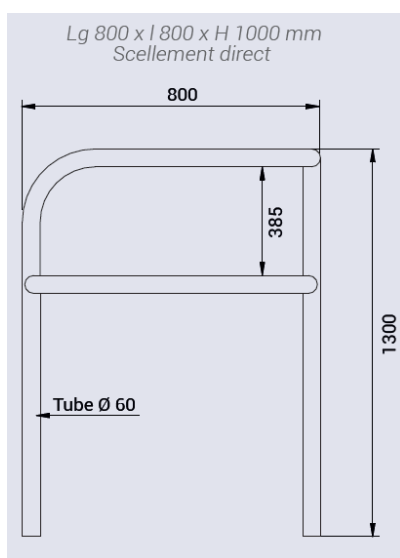
- Arceaux d'angle renforcés à 2 pieds
- Dimensions : longueur 800 x largeur 800 x hauteur 1000 mm
- Fixations : sur platine ou à sceller
- Réalisation : Tube d'acier Ø 60 mm, épaisseur 2 mm



RECOMMANDATIONS DE POSE

- Fixation sur platines
- Scellement direct

SCHEMA




FINITION PEINTURE

- Finition peint sur galvanisé
RAL 1021 et bandes noires collées



RÉFÉRENCES

| | |
|--------------|--|
| | Jaune + bandes noires  |
| Sur platines | PRO102-PLATINE |
| À sceller | PRO102-CELLER |

